



SecuSTATION

SC-OU / SC-OK

取扱説明書

目次

安全上のご注意	2 - 3
ご使用前に必ずお読みください	3 - 4
付属品 / 各部名称 (SC-OU)	5 - 6
付属品 / 各部名称 (SC-OK)	7 - 8
基本設定	9 - 18
各種設定項目	19 - 22
こんな時は	23
保証について	24 - 29

弊社都合（初期不良など）及びお客様都合の返品・返金保証は
商品到着日より14日以内です。

商品到着後、必ず7日以内に通電の上カメラの動作確認を行って下さい。

商品到着後、14日以内に御連絡頂けない場合は、いかなる理由であっても返品返金保証をお受け致しかねますので、予め御了承下さいませ。詳しくは本書「保証について」をご確認ください。

SecuSTATION サポート <https://support.secu.jp>



《最新のサポート情報や取扱説明書はこちらのQRコードよりご確認ください》

弊社製品をご購入いただき、誠にありがとうございます。

弊社サポートページにはご使用いただく前にお読みいただきたい事項を随時更新・掲載しておりますので、製品をご購入いただきましたお客様は必ずご確認くださいませ。

安全上のご注意 (1)

人への危害・財産の損害を防止するため必ずお守り頂く事を説明しています。

■ 警告「死亡や重症を負う恐れのある内容」です。

<火災・感電・漏電・事故・けが・故障を防ぐために>

- 水の中へ投入したりしない。
- 充電中に濡れた手で本体と USB ケーブルの抜き差しはしない。
- 充電中に雷が鳴ったら、本体・USB ケーブルに触れない。
- 付属の USB ケーブル以外は使用しない。
- 本体を電子レンジに入れたり電磁調理機器の上に置いたりしない。
- 本体や付属品などを包装しているポリ袋やねじ等の細かい部品、microSD カードはお子様の手が届く場所に放置しない。(誤って飲み込む等、事故の恐れがあります。)
- 医療機器や自動ドア、火災報知器などの自動制御機器の近くでは設置や使用をしない。
- 心臓ペースメーカーの装着部位から 15cm 以上離す。

■ 注意「軽傷を負うことや、財産の損害が発生する内容」です

<火災・感電・漏電・事故・けが・故障を防ぐために>

- 本体を分解・修理・改造はしない。
- 本体を落下させたり、強い衝撃を加えない。
- 砂や埃などが多い場所で使用しない (内部に異物が混入すると故障の原因となります。)
- 湿気や湯気・油煙の多い場所では使用しない。
- 高温 (50℃以上) になる場所や、火気のそばには置かないでください。
- 低温 (-20℃以下) になる場所には置かないでください。
- 充電には必ず定格電圧が 5V で定格電流が 1A 以上の AC アダプタを使用すること。
- スピーカー部に耳を近づけて使用しない。
- 本体を乳幼児の手が届く位置に設置しない。
- 本体をペットの触れる位置に設置しない。

■ 防塵・防水性能に関する注意

- 本体は完全防水ではありません。
- 防塵・防水性能につきましては、下記内容に注意して使用してください。誤った使用方法により発生した不具合につきましては保証の対象外となりますので注意してください。
 - ・ 防水キャップを取り外したまま使用しないでください。
 - ・ 石鹸・シャンプーなどを付着させないでください。
 - ・ 使用後は乾いた布などで、水分を拭き取ってください。
- 付属の USB ケーブルは必ず本機にご使用ください。他の機器又は他メーカーの製品と組み合わせて使用しないでください。
- 本体を壁面に設置して使用する際は、堅固・確実に設置してください。不安定な場所、振動の多い場所、強度の弱い壁には設置しないでください。落下及び怪我の原因となります。

■ 免責事項について

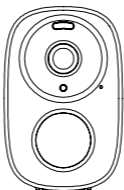
- 本機は、監視、見守りや侵入・盗難防止等のサポートをするものであり、セキュリティを保証するものではありません。このような目的で使用中に発生した損害について当社は責任を負いかねます。
- 地震や雷等の自然災害及び第三者による行為、その他の事故、お客様の故意または過失、取扱説明書の記載内容を守らないことによって生じた損害に関して、当社は一切責任を負いかねます。
- 本機の使用または使用不能から生じる付随的な損害に関して当社は一切責任を負いかねます。
- 本機は無線通信を利用した製品である為、混信や干渉により意図どおりに機能を使用できないことがあります。これによる事件・事故および損害の発生等について、当社は責任を負いかねます。
- 当社の関与しない機器、ソフトウェアとの組み合わせによる誤作動から生じた損害に関して、当社は一切責任を負いかねます。
- 記録データは、誤操作、静電気の影響、事故、故障、修理、その他の取り扱いによって変化、消失することがあります。それらに起因する直接または間接の損害について当社は責任を負いかねますので予めご了承ください。

ご使用の前に必ずお読みください (1)

- ・商品到着後、必ず1週間以内に付属品の確認と、本機の動作確認を行ってください。
- ・本機は2.4GHz帯の電波を使用するIEEE802.11b/g/n規格に対応しています。
- ・本機は必ず接続するWi-Fi（無線LAN）が届く範囲内に設置してください。Wi-Fiが届かない場所に設置した場合は、正しく動作しない場合があります。
- ・Wi-Fiの電波は以下のような要因により距離に関係なく電波状態が不安定になる場合があります。
 - ※他の無線機器やワイヤレスマイクなどから出る無線電波。
 - ※電子レンジや工事現場で使用される工事機器などから出るノイズ
 - ※壁や扉などを通過することで発生する減衰（弱まり）
- ・電波状態が不安定な環境で使用した場合、リアルタイム映像や録画映像の確認が行えなくなったり、スムーズに再生されないことがあります。
- ・電波状態が不安定であることが考えられる場合は、設置場所を変更するかWi-Fiルーター及びカメラ本体のアンテナの向きを変えるなど電波状態の改善をお試しください。
- ・設置される前に、実際のご利用環境にて数日間試験的に本機を動作させ、環境条件をご確認の上、設置（取付け）するようにしてください。
 - ※設置業者に依頼される場合は、業者手配前にお客様ご自身で事前の動作確認を必ず行ってください。万が一、テストが不十分のまま設置した後に、不具合が発生した場合、取り外しなどにお手間がかかるばかりではなく、工事業者をご手配されている場合は、再度の取り付け費用が発生してしまう恐れがございます。
 - ※設置及び取り外しにかかる費用に関して当社では責任を負いかねますので予めご了承下さい。
- ・取り付け不備、取り扱い不備による事故、損傷については、当社は責任を負いかねます。
- ・本機を使用できるのは、日本国内のみです。海外では使用出来ません。
- ・本機を分解・改造しないで下さい。分解・改造した場合は保証対象外となります。

ご使用の前に必ずお読みください (2)

- ・本機は、被写体のプライバシー（音声含む）や肖像権に配慮して使用して下さい。撮影された画像が、公になったり、使用されたりして、被写体のプライバシーや肖像権の侵害、画像の使用による損害が生じてても当社は責任を負いかねます。予めご了承ください。
- ・停電などの外部要因により生じたデータの損失ならびに、その他直接、間接の損害につきましては、当社は責任を負いかねます。予めご了承ください。
- ・本機の故障、誤作動、接続機器の不具合などの原因により、microSD カードへ正常に録画出来なかった場合の内容の補償、録画した内容の損失及び直接・間接の損害に対して当社は責任を負いかねます。予めご了承ください。
- ・ADSL、ISDN、ダイヤルアップ回線や通信速度によってはご利用いただけません。
- ・ネットワーク通信料はお客様のご負担となります。スマートフォン等で本機に接続する場合、接続方法により大量の通信料が発生することがございますのでご注意ください。
- ・本機に磁石など磁気を持っているものを近づけないでください。動作不良の原因となります。
- ・本体は防塵防水ではございますが、軒下などできるだけ雨、風や日光が直接当たらないところに設置する事をお勧め致します。
- ・高温・高湿及び塩害地域での使用はしないでください。故障の原因となります。
- ・周囲温度 0℃以下で使用した場合、カメラ本体のレンズ部がくもったり、霜が付いたりすることがあります。
- ・製品のデザインや仕様は予告なく変更になる場合があります。それに伴い、取扱説明書も更新されます。
- ・最新のサポート情報や取扱説明書は、下記サポートサイトでご確認ください。
【SecuSTATION お客様サポートページ <https://support.secu.jp/>】
- ・本書に記載されているイラストや画像はイメージです。実際とは異なる場合があります。
- ・microSD カードは消耗品であり、約 2 ～ 3 年を目安に交換することをお勧めします。又、性質上、書き換え回数に上限があり、書き換えを繰り返すことで正常に保存できなくなり、データが破損して読み込みもできなくなります。
- ・万が一異常を感じた際は microSD カードのフォーマット（初期化）を実施してください。フォーマットをしても異常が起こる、フォーマットが出来ないなどの症状が出た場合は、microSD カードを交換してください。また microSD カードの種類によっては耐久性の低い製品や、カメラとの相性が悪く使用出来ない場合がございます。予めご了承ください。



SC-OU



カメラ本体



固定用スタンド



microUSB ケーブル
(充電コード)

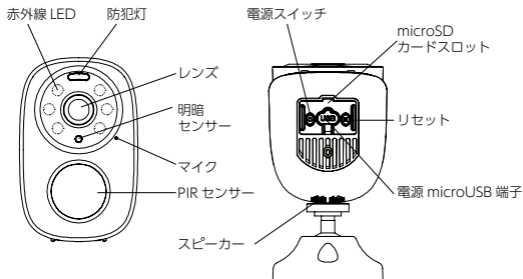


ビスセット
(ビス・アンカー)




取扱説明書

※電源アダプターは含まれておりません。別途ご用意ください。

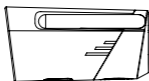


▶備考

- ・充電端子 (microUSB) : DC 5V
 - ・電源スイッチ : 約 5 秒間ボタンを押して頂くと電源のオン / オフができます。
 - ・microSD カードスロット : 最大容量 256GB FAT32
- ※ microSD カードの抜き差しはカメラの電源がオフの状態で行ってください。
- ・リセット : 約 5 秒間長押しして頂くとカメラをリセットできます。
 - ・バッテリー容量 : 5000mAh



SC-OK



カメラ本体



固定用スタンド



ビスセット
(ビス・アンカー)

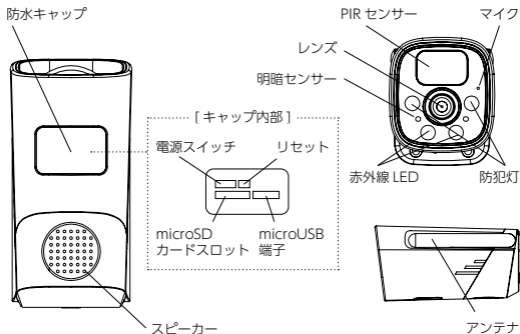


取扱説明書



microUSB ケーブル
(充電ケーブル)

※電源アダプターは含まれておりません。別途ご購入ください。



▶備考

- ・充電端子 (microUSB) : DC 5V
 - ・電源スイッチ : スイッチを切り替えて電源のオン / オフができます。
 - ・microSD カードスロット : 最大容量 256GB FAT32
- ※ microSD カードの抜き差しはカメラの電源がオフの状態で行ってください。
- ・リセット : 約 5 秒間リセットボタンを押して頂くとカメラをリセットできます。
 - ・バッテリー容量 : 8000mAh

基本設定 アプリのダウンロード / アカウントの登録

■アプリのダウンロードとアカウント登録を行います。

① App Store (iPhone) または Play ストア (Android) にて「O-KAM」を検索し、インストールしてください。



▲ O-KAM



②ユーザーの新規登録を行います。「今すぐ登録」をタップしてください。

O-KAMをご利用いただき、有難うございます。ご不明な点がございましたら、取説に記載されているサポートへお問い合わせください。

[ログインしてください](#)

アカウント 

パスワード 

パスワードを記憶しますパスワードをお忘れですか?

メールボックス確認コードにログインします

[ログイン](#)

[今すぐ登録](#)



基本設定 アカウントの登録

③登録するメールアドレスを入力し、「確認コードを取得する」をタップしてください。



← アカウント登録

Japan >


メールアドレスを入力してください

私は読んで同意しました《ユーザー契約》と《プライバシーポリシー》

確認コードを取得する

メールがありません

④登録したメールアドレスに認証コード（数字 4 桁）が記載されたメールが送信されます。届いた確認コードを正しく入力すると自動的に画面が変わります。

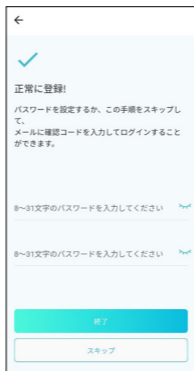


← アカウント登録

確認コードを入力してください

確認コードがあなたのメールアドレスに送信されました： *****@***** 忘れずにチェックしてください！

⑤アカウントのパスワードを設定して、「終了」をタップしてください。





←

✓

正常に登録!

パスワードを設定するか、この手順をスキップして、メールに確認コードを入力してログインすることができます。

8~31文字のパスワードを入力してください 

8~31文字のパスワードを入力してください 

終了

スキップ

基本設定 カメラの追加 (Wi-Fi 接続)

■カメラを Wi-Fi でインターネットに接続します。

①スマートフォンを Wi-Fi に接続してください。

※ 2.4GHz の Wi-Fi に接続してください

②カメラを登録します。

画面右上の「+」ボタンをタップし、「WiFi カメラ」をタップしてください。



③カメラのリセットボタンを約5秒間長押しして、カメラをリセットしてください。リセット出来たら、「次に」をタップしてください。

基本設定 カメラの追加 (Wi-Fi 接続)

- ④ Wi-Fi の名前 (SSID) が表示されていることを確認できたら、Wi-Fi のパスワード (暗号化キーまたは key) を入力し「次に」をタップしてください。
※ Wi-Fi の名前 (SSID) が表示されない場合は、入力してください。



基本設定 カメラの追加 (Wi-Fi 接続)

⑤ QR コードが生成されますので、スマートフォンの画面をカメラのレンズに向けて QR コードを読み込ませてください。

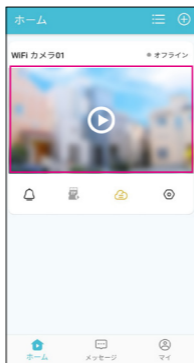
※サーバーにアクセスする為、接続完了まで 1 分以上時間がかかる場合がございます。



⑥カメラの名前(自由)を入力し、「今すぐバインドします」をタップしてください。設置場所の Wi-Fi 信号確認の画面が出た場合、画面の通り進むかスキップしてください。

基本設定 カメラの追加 (Wi-Fi 接続)

⑦登録されたカメラが表示されます。タップして映像を確認してください。



登録が完了した時点で、カメラは検知録画を行う設定になっています。
通常時はスリープ状態になり、検知があると起動して録画を行い、再度スリープ状態になります。
また、アプリでカメラを起動した際も録画を行います。
※クラウドには、検知時の録画のみ保存されます。

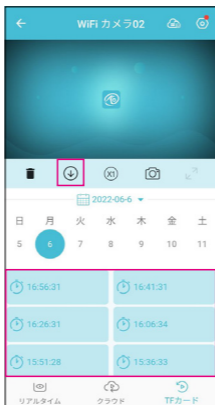
録画時間や防犯灯の ON/OFF、人型検知の ON/OFF など、カメラの挙動は P.21,22 の画面で変更できます。

基本設定 録画の再生とダウンロード

① 「TF カード」 マークまたは「クラウド」 マークをタップしてください。



② 確認したいデータを選択し、再生します。📄 をタップするとダウンロードできます。

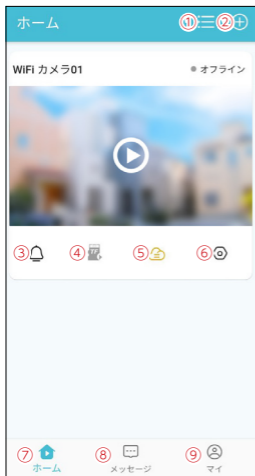


基本設定 録画の再生とダウンロード

③ダウンロードしたデータは「マイ」の「アルバム」で確認ができます。

④再生すると、右上に端末への保存ボタン、シェアボタン、削除ボタンが表示されます。





- ①カメラリスト表示切り替え
- ②カメラ登録画面
- ③通知の制限設定
- ④ MicroSD カードの録画再生
- ⑤クラウドの録画再生
- ⑥システム設定 (➡ P.21 ~ P.22)
- ⑦ホーム画面へ
- ⑧通知の履歴
- ⑨アカウント情報やパスワードの変更など



①クラウドの有料サービス購入ページに移動します。有料サービスをご購入いただくと、クラウド録画の保存期間を30日間に延長することができます。

※製品付属の無料サービスの場合、保存期間は3日間です。

②システム設定 (⇒ P.21 ~ P.22)

③リアルタイム映像

④全画面表示

⑤画質の選択ができます

⑥音声の再生を ON/OFF できます

⑦メニュー展開/縮小

⑧夜間撮影の動作を変更

・黒と白の暗視装置：

赤外線 LED が点灯、白黒映像

・フルカラー/スマートナイトビジョン：

防犯灯が点灯、カラー映像

⑨スマホに話しかけた音をカメラから出すことができます

⑩サイレン音を鳴らすことができます

⑪防犯灯を点灯することができます

⑫モニタリング映像のスクリーンショットを取得します

⑬モニタリング映像をキャプチャできます

⑭リアルタイムのモニタリング画面表示

⑮クラウド録画の確認

⑯SDカードの録画の確認



①カメラの情報

②クラウドの有料サービス購入ページへ移動 (➡ P.20 ①と同じ)

③カメラの動作を変更します。

▶パワーモード

・スリープモード

初期設定です。通常はスリープ状態で、検知時またはアプリ操作時のみ起動します。消費電力も少ないです。

・ディープスリープモード

カメラは検知時のみ起動します。それ以外の時はアプリで起動・操作ができなくなります。消費電力は最小限です。

▶動体検知

検知のオン/オフ

▶動体検知頻度

検知後、次の検知を行うまでの間隔

▶録画長さの設定 検知録画時の録画時間

▶人間の検出

人と思われるもののみ検知します。

動体検知がオンである必要があります。

▶デバイスの自動起動

アプリ起動時、カメラを自動でスリープから起動します。

※ 「デバイス情報」以降 ➡ P.22



④デバイスの情報

⑤カメラの動作を変更します。

クラウド録画の ON/OFF や、検知時の警告音を設定したり、検知時に光で警告する機能の ON/OFF ができます

⑥クラウドの有料サービス購入ページへ移動 (⇒ P.20 ①と同じ)

⑦デバイス名の変更や音量の変更、映像の反転や Wi-Fi の変更ができます

⑧ microSD カード録画の設定とフォーマット

⑨共有用 QR コードの表示

⑩ヘルプ (英語のみ)

Q. 検知が無いときも録画されている。

A. アプリでカメラを起動した際にも SD カードには録画が保存されます。

Q. 防犯灯の光が止まらない。

A. アプリを一旦閉じてください。

カメラがアプリと通信している間はスリープ状態にならない為です。

Q. カメラをリセットしてもアプリのカメラリストから削除されません。

A.P.22-⑦の一番下の項目「デバイス削除」から削除できます。

Q. microSD カードが認識されません。

A. microSD カードの着脱は、カメラの電源がオフの状態で行ってください。

また、microSD カードが「FAT32」のフォーマット形式であることをご確認ください。

※弊社サポートページにて『FAT32 フォーマットソフト』を無料で配布しております。
「FAT32 形式」にフォーマットを行う際は、こちらをご利用下さい。

Q. 通知を受信できません。

A. スマートフォン側のアプリ通知設定をご確認ください。

Q. 複数のスマートフォンで共有したい。

A. 同一アカウントでログインしていただくと、複数のスマートフォンで同じカメラをご確認いただけます。

また、P.22-⑨の「共有」にて共有設定を行っていただくことにより、異なるアカウントでもご確認いただけます。

※同一アカウントでログインする場合、同時にログインは出来ません。

保証について

返品キャンセル	期限	商品到着日または商品発送翌々日より14日以内		送料	振込手数料
	お客様都合	条件	未開封・未使用品であり製品、箱、付属品が新品同様である事	お客様負担	お客様負担 ※一律300円
		キャンセル料	商品再生手数料 (御購入代金(税込本体価格)の15%) + 発送時送料 ※商品再生手数料が2,750円(税込)未済の場合は一律2,750円(税込)		
初期不良	条件	当社にて検品の上、初期不良が認められた場合に限る		当社負担	当社負担
	備考	検品の上、初期不良が認められない場合は商品を着払いで返送させていただきます。			
交換	期限	商品到着日または商品発送翌々日より14日以内		送料	発送方法
	お客様都合	条件	未開封・未使用品であり製品、箱、付属品が新品同様である事	往復 お客様負担	センドバック
		備考	別機種への交換により差額が発生する場合…商品受取時代引きにてお支払い頂きます。 返金発生の場合は振込となります。 ※振込手数料はお客様負担 ※カメラの交換は1回限り		
	初期不良	条件	当社にて検品の上、初期不良が認められた場合に限る		当社負担
備考		別機種への交換により差額が発生する場合…商品受取時代引きにてお支払い頂きます。返金発生の場合は振込(振込手数料は当社負担)			
修理	無償修理	商品到着日または商品発送翌々日より1年以内 ※オプション購入の場合は延長期間まで		往復 お客様負担	センドバック
	有償修理	期限	商品到着日または商品発送翌々日より1年間を超えたもの ※オプション購入の場合は延長期間を超過したものの		

<初期不良について>

【初期不良対応の条件】

商品到着時又は商品発送翌々日より、14日間以内に発生した不具合につきましては、初期不良として新品又は同等品と交換させていただきます。但し、以下の条件を全て満たしている場合とさせていただきます。

- ①初期不良対応可能期間（14日間）内であること。
- ②商品到着時に同梱されていた全ての商品が揃っていること。（製品箱、取扱説明書、保証書、付属品など商品到着時の製品に同梱されていたもの全て）
- ③製品仕様やお客様の誤った使用方法によるものではなく、製品本来の性能を発揮していない状態であり、弊社によって認定された場合。

※不良箇所確認の際、「再現しない」「再現性が低い」などの場合、的確な判断のため商品チェックに数日を要することがあることをあらかじめご了承ください。

※交換商品の在庫がない場合、入荷後あらためてご案内させていただきます。

※該当商品が入手困難な場合、修理または同等の別商品との交換となる場合がございます。

※商品到着後、実際の設置工事までに日数があった場合でも、到着後の商品内容及び動作確認は必ず行ってください。

※対応期間（14日間）以内に必ず弊社サポートセンターまでご連絡の上、ご返送下さい。

商品到着後 15日以降ご連絡を頂いた場合、如何なる理由であっても初期不良対応は出来兼ねますので予めご了承ください。

※事前にご連絡なくご返送された場合は初期不良対応の対象外となる場合がありますので十分にご注意下さい。

初期不良についての注意事項

①弊社の保証はあくまで製品の保証を行うものであり、初期不良交換及び交換工事に係る費用やお客様の被る損失の保証は出来かねます。（経済的、時間的、精神的等）

②商品色違い、数量違い、付属品の欠品などは、初期不良期間経過後のお申し出には対応出来かねますので、お気付きの点は必ず初期不良期間内にご連絡下さい。

【センドバック方式】

該当商品を当社にお送りいただき、当社にて検品、修理後、該当商品（交換の場合は交換商品）をお送りさせて頂く方式です。

※商品到着 15日間以上のおお客様都合による返品などに関しては如何なる場合もお受け致しかねます。別途、弊社返品規定をご参照下さい。

【弊社返品規定】弊社 HP <https://secu.jp/> → ご利用規約 <https://secu.jp/service.html>

※保証期間は商品到着日又は商品発送日の翌々日から起算致します。

※保証書は、日本国内での使用においてのみ有効です。

※保証書の適用される範囲はカメラ、録画装置本体、AC アダプター、ケーブル（購入時付属品）及び同時購入して頂いた場合の micro SD カード、HDD になります。

その他キャンペーン期間中の付属品・サービス品は対象外となりますのでご了承下さいませ。

※お客様のご使用環境（ネット環境）による不完全動作は返品・初期不良交換の対象外となります。

【修理保証規定】

1. 取扱説明書等の注意事項に従った正常なご使用状態のもとで、保証期間内に万が一故障した場合は無料で修理させていただきます。

弊社の判断により、修理ではなく故障品と機能・性能が同等な製品（再利用品を含む）との交換対応となる場合があります。予めご了承下さいませ。

・修理をご希望の際は、製品発送前に必ず弊社お客様サポートセンターまでお電話又はメールでお問い合わせ下さい。

・弊社スタッフによる訪問修理は対応しておりません。（弊社、技術サポート部での受取修理のみとなります）。

・初期不良交換・修理などの御対応につきましては、全てセンドバック方式（※弊社に商品を御送付頂き、検品・修理後、発送）での御対応とさせていただきます。

・検品・修理品の受取時、商品の症状確認時（お客様に確認が必要な場合）、修理完了時に弊社より御送りする御報告メールは御購入時に御登録頂いたメールアドレスに御送りさせていただきます。受信制限をされているお客様は、メール受信許可または受信制限の解除をお願いします。（インターネット通信販売にてご購入頂いた場合）

・セール品・企画品に関しては、各商品ページに保証内容を記載しております。ご購入後は、商品ページの保証内容をご確認頂いている事を前提として販売させていただきますので必ずご確認ください。（インターネット通信販売にてご購入頂いた場合）

・各製品毎に定められた保証期間を超えたものは有償修理となります。オプションで延長保証をご購入いただいた場合は、各保証期間の内容の延長となります。※延長保証の対象はカメラ本体、録画装置本体のみとなり micro SD カード、HDD その他の付属品・サービス品は対象外となります。

・保証期間内の無償修理には、ID/保証カードとご購入日の確認の為、納品書（お買い上げ明細書）のコピーが必要になります。修理対象商品と同梱にてお送り頂きます様、お願い致します。保証書及び納品書は再発行致しかねますので、紛失しないよう大切に保管してください。

・修理期間中の 代替機の貸し出し制度はございません。

2. 次の場合は、保証対象外となります。

① ID/保証カードおよび納品書（お買い上げ明細書）のコピーをご提示頂けない場合。

② ID/保証カードの必要事項の記入がない場合、または字句を書き替えられた場合、その他事実と異なる記載がされていた場合。

③ ID/保証カードの保証期間が過ぎている場合。

④ 日本国外で使用の場合。

⑤ 使用上の誤り（落下、虫などの製品内部への侵入等）、不当な修理（ご自身での修理含む）や改造（ソフトウェアの改造も含む）による故障・損傷。

⑥ 商品お買い上げ後（指定送付先に到着後）の輸送や移動又は落下など外部からの圧力などで本商品本体、外部接続端子などが破損したことによる故障・損傷または本商品内部の基板が破損、変形したことによる故障、損傷。

⑦ 火災、地震、水害、雪害、落雷、台風その他天災地変、戦争、紛争、公害、塩害、ガス害（硫化ガス等）などによる故障、損傷。指定外の使用電源（電圧、周波数）や異常電圧による故障及び損傷。

⑧ お客様のご使用環境や設置工事・維持・管理方法に起因して生じた故障・損傷の場合（例：埃、内部浸水、錆・カビ、虫・小動物の侵入及び糞尿による故障等）

⑨ 本製品のハードウェア部分に起因しない不具合（ソフトウェア製品に起因する不具合、ウイルス感染による不具合等）の場合。

⑩カメラ設置時、取り外し時におけるカメラの破損・損傷の場合。

⑪設置工事の際に適切な防水対策が施されていない場合。

3. 以下の場合に発生する費用はお客様のご負担となります。

①商品到着日、又は商品発送翌々日から 14 日間を超えた検品・修理の為の往復送料。

②ご購入後、保証期間を過ぎた商品の修理費。

③商品の取り付け・取り外しの際などの施行費及びそれらに付随する諸経費。

④純正品以外の付属品やオプション品を使用したことによる故障・損傷、不具合。

4. 本商品を検品・修理に出される際は microSD カード、HDD 等の記録媒体は取り外し、お客様ご自身でご保管ください。記録媒体が同梱、搭載、装着されている場合、特別お客様より記録保持のご要望が無い限り、個人情報漏洩防止の観点から作業開始前にフォーマット（初期化）させていただきます。予めご了承ください。

尚、データの消失についての一切の責任は負い兼ねますので併せてご了承ください。

又、本体を代替品に交換させていただく場合には、これらのデータなどは交換後の商品に移し替えることができません。これらデータなどの変化、消失、移し替えられないことについての一切の責任を負い兼ねます。

5. 修理をご依頼される場合には、保証書の対象とならない部品・添付品等を事前にお客様の方で製品からお取り外し下さい。弊社では、これらの管理について一切責任を負いません。

6. 商品の不具合によって発生した施工費、物的損失、人件費、資材費、慰謝料及び故障時に損失した録画データ等の補償・損害賠償等の御請求に対して弊社は一切保証致しませんので、あらかじめご了承ください。

7. 保証書は、日本国内での使用においてのみ有効です。※ This warranty is valid only in Japan.

【注意事項】

- ・上記保証サービスをご希望のお客様は、保証期間内に、弊社お客様サポートセンターまでお電話又はメールにて必ずお問い合わせくださいませ。
- ・本証にてご案内の保証は、新鋭株式会社が独自にお客様に提供するものです。Amazon などでお買い求め頂きましたお客様は各 EC サイトのポリシーによる返金返品保証の対象となりますので、弊社お客様サポートセンターではなく、各 EC サイトにお問い合わせ下さいませ。
- ・商品到着日または商品発送日の翌々日から 1 年間（初期不良保証期間 14 日間を除く）は、無償修理サービスとなり、返金対応は致しかねますので予めご了承下さい。
- ・弊社の製品保証は商品到着日または商品発送日の翌々日から保証期間内のサポート（保証）させて頂くサービスです。修理後（交換の場合含む）、再度保証期間が延長される事はございません。
- ・本証にてご案内の保証対応は、販売者が新鋭株式会社もしくは弊社製品正規取扱店の場合に限ります。他の販売店様や出品者様から購入された場合は、本証でご案内しております保証の対象外でございます。ご購入元の販売店様宛にお問い合わせ下さい。
- ・本証にてご案内の保証対応に基づき弊社が修理対応（交換の場合含む）した製品の配送先は日本国内に限ります。※沖縄県及び離島は別途送料を頂く場合がございます。
- ・本製品の不具合（故障）又は、その使用によって生じた直接的及び間接的な損害については弊社はその責任を負わないものと致しますので予めご了承下さいませ。
- ・本製品は盗難防止器具、災害防止器具ではございません。
- ・ブロック・レンガ・コンクリート壁などに取り付ける場合は、コンクリートドリル等の穴をあける工具が必要です。
- ・壁の厚みが 10 mm 以上ないとしっかり固定出来ないことがありますので、壁面を必ずご確認ください。
- ・製品の設置・取り外しなどにより生じた費用及び建物などへの損傷やその他の損害について一切の責任を負いかねますので予めご了承下さい。
- ・製品の機能や本体のデザイン製品ケースなどは改良の為、予告なく変更される事があります。
- ・保証書は再発行いたしませんので、大切に保管頂きます様、お願い致します。

※本保証規定は、予告なく変更されることがあり、最新の記載内容を有効とさせて頂きますので、予めご了承下さいませ。

最新の情報は、弊社 HP(<https://secu.jp/> →新着情報)に記載しておりますので、ご確認頂きます様、御願い致します。

※付属されている取扱説明書の保証規定が、最新でない場合がございますので、予めご了承頂きます様、御願い致します。

保証カード

この度は弊社製品をお買い上げいただき、誠にありがとうございます。

本書は取扱説明書等の注意事項に従った正常なご使用状態のもとで、保証期間内に万が一故障した場合は無料で修理させて頂くことをお約束するものです。

■ 製品名

.....

■ お買い上げ日

年 月 日

.....

■ 保証期間

本体1年間

.....

■ お客様

.....

ご住所

.....

お名前

.....

ご連絡先

.....



暮らしを守る信頼の企業

SINEI

新鋭株式会社

〒514-0816 三重県津市高茶屋小森上野町1068-1

「取扱説明書を見ても分からない...」
設定でお困りの場合はお気軽にご連絡ください。

■ チャットサポート —お客様の疑問・質問にチャットでお答えします—



▲詳細はこちら

弊社へのお問い合わせについて
チャットボット「エルちゃん」がお答えします。
<https://secu.jp/>



《自動返信チャットボット》24時間受付

《オペレーター受付時間》平日 9:30 ~ 17:30 ※定休日：土日祝

※営業時間外は自動対応のチャットボットのみのご対応となります。

■ 電話でのお問合せ 《受付時間：平日 9:30 ~ 17:30 ※定休日：土日祝日》



▲詳細はこちら

電話でのお問合せについて
こちらのサポートページをご確認ください。
<https://tel.secure.jp/>



■ よくあるお問い合わせ



よくあるお問い合わせ

よくあるお問い合わせについて
こちらからご確認ください。

せきゆなび よくある質問 | 🔍

▲検索

■ メールでのお問合せ

[メールアドレス info@secu.jp] ※お返事は平日のみの対応となります。

防犯ステーションサポートページ <https://secu.jp/>

レビュープレゼント

レビューを投稿してプレゼントをゲット

レビューを投稿して頂きましたお客様に、
もれなく「防犯ステーション」オリジナルグッズを贈呈いたしております。
ぜひご意見・ご感想をお聞かせください。



▲詳しくはこちら

SNS投稿キャンペーン

カメラや録画映像をSNSに投稿してプレゼントGET

撮影した写真または動画を添付し、2つのハッシュタグをつけて
SNSに投稿すると、もれなく Amazon ギフトカードを贈呈いたします。
ぜひご家族のかわいい姿をご投稿ください。



▲詳しくはこちら

EZVIZ

EZVIZブランドのご紹介

防犯・見守りカメラで世界トップシェアを誇るブランド。
シンプルかつスタイリッシュで、品質の高さと操作性の良さから好評を得ています。

サイトURL } <https://ezviz.secu.jp/>



▲詳しくはこちら

ビジネスパートナー募集

- ・定期購入 / 大口注文のご相談
 - ・パートナー様だけの特別なご案内など
- ※ビジネスパートナー契約は法人のお客様のみご応募いただけます。



お問い合わせ } [✉ elgyou@secu.jp](mailto:elgyou@secu.jp) ☎ 050-3816-3999



▲詳しくはこちら



暮らしを守る信頼の企業

SINEI

製造・販売元 新鋭株式会社

〒514-0816 三重県津市高茶屋小森上野町1068-1



S00KYM6100011